

AUSGABE 2/2019

PRAXIS-NEWSLETTER FÜR ALLE PEGAMED-ANWENDER

HRSGBR. BASTIAN KELLNER – JOSEF-ADLER-STR. 8 – 93049 REGENSBURG

SEHR GEEHRTE PRAXIS,

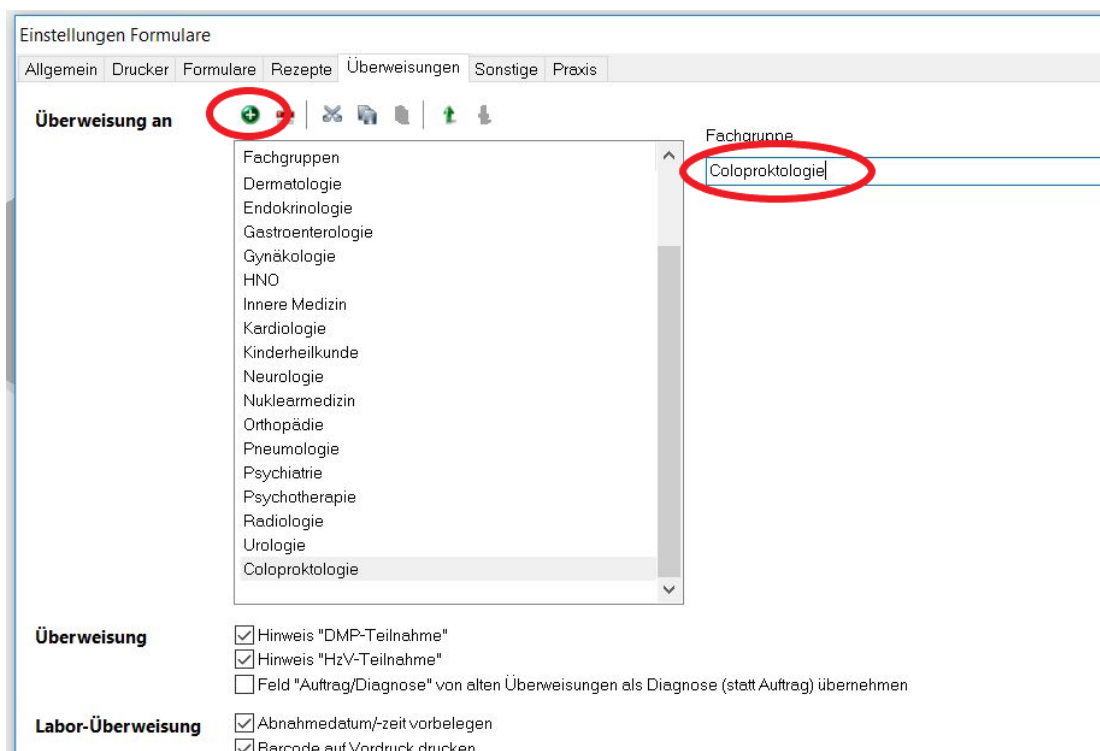
heute erhalten Sie wieder unseren Newsletter mit aktuellen Informationen rund um PegaMed und EDV. Wenn Sie den Newsletter in Zukunft per Email oder gar nicht mehr erhalten möchten, beachten Sie bitte die letzte Seite (Fax-Rückantwort). Alternativ können Sie **alle Ausgaben** des Newsletters auch aus unserem **Archiv unter www.bytekontrol.de** herunterladen.

ADRESSVERWALTUNG IN PEGAMED

Innerhalb PegaMeds können Sie nicht nur Adressen von Kollegen ablegen (typischerweise Überweiser), sondern auch von Apotheken, Sanitätshäusern, Logopäden u.ä. An dieser Stelle möchten wir Ihnen zeigen, wie die Liste an Fachrichtungen für Überweisungen zu erweitern ist.


In einem Überweisungsformular tauchen unter „Überweisung an:“ nur die offiziellen KV-Fachrichtungen auf. Es fehlen aber spezielle Bezeichnungen wie z.B. „Coloproktologie“. Das liegt daran, dass diese Kollegen Internisten, Allgemeinärzte oder Chirurgen sein können. Sie können zwar manuell eine andere Bezeichnung eintippen, aber diese wird nicht dauerhaft hinterlegt.

Die Liste der Fachgruppen können Sie jedoch beliebig erweitern: gehen Sie auf Einstellungen – Formulare – Überweisungen und fügen Sie mit PLUS eine neue Fachgruppe hinzu. Hier können Sie auch die Reihenfolge ändern (mit Pfeil nach oben/unten oder per Drag and Drop).



Einstellungen Formulare

Allgemein Drucker Formulare Rezepte Überweisungen Sonstige Praxis

Überweisung an 

Fachgruppen

- Coloproktologie
- Dermatologie
- Endokrinologie
- Gastroenterologie
- Gynäkologie
- HNO
- Innere Medizin
- Kardiologie
- Kinderheilkunde
- Neurologie
- Nuklearmedizin
- Orthopädie
- Pneumologie
- Psychiatrie
- Psychotherapie
- Radiologie
- Urologie
- Coloproktologie

Überweisung

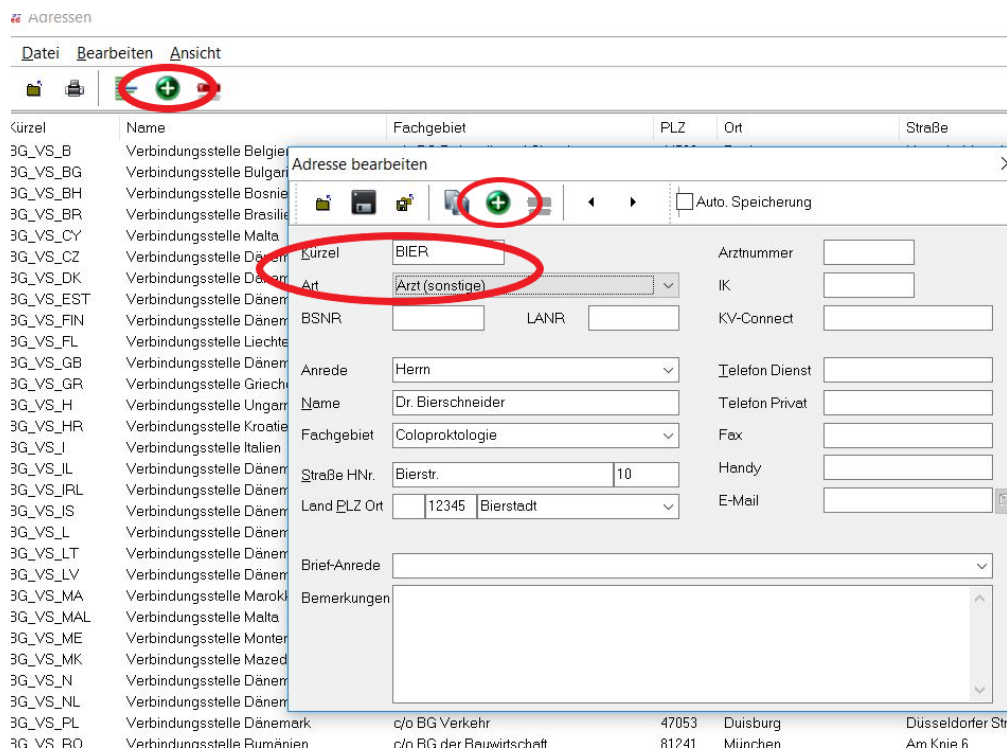
- Hinweis "DMP-Teilnahme"
- Hinweis "HzV-Teilnahme"
- Feld "Auftrag/Diagnose" von alten Überweisungen als Diagnose (statt Auftrag) übernehmen

Labor-Überweisung

- Abnahmedatum/-zeit vorbelegen
- Barcode auf Vordruck drucken

Unter Datenbanken – Adressen – Bearbeiten können Sie mit PLUS neue Adressen aufnehmen. Bereits abgelegte Adressen öffnen und bearbeiten sie per Doppelklick. Den einzelnen Datensätzen können Sie jetzt die korrekte Fachgruppe zuordnen, z.B. „Coloproktologie“. Auch hier können Sie mit PLUS einen neuen Datensatz hinzufügen, wenn Sie direkt nacheinander mehrere Adressen aufnehmen möchten. Wichtig: jeder Datensatz sollte ein eindeutiges Kürzel bekommen: „Dr. Bierschneider“ geben Sie das Kürzel „Bier“. Damit ist er in allen Listen schnell auffindbar, wenn Sie einfach „Bier“ tippen.

Bei Ärzten deren LANR und BSNR bekannt sind (Überweiser) geben Sie diese an. Der Adresstyp ist „Arzt (mit Kassenzulassung)“. Sind diese Daten nicht bekannt oder irrelevant, wählen Sie „Arzt (sonstige)“ aus der Liste. Mit „Sonstige Adresse“ können Sie Apotheken, Lieferanten und Dienstleister oder auch Bestatter ablegen. Diese können z.B. der Rechnungsempfänger für Privatrechnungen sein.



Sie können aber für Apotheken, Sanitätshäuser usw. auch direkt eigene Reiter anlegen und in der Adressliste dann danach filtern. Wie das funktioniert, erläutern wir in unserem nächsten Newsletter.

DMP AM BESTEN NUR NOCH PER KV-CONNECT

Wie bereits im letzten Newsletter angekündigt, ist ab Juli der Versand von DMP-Abrechnungen per Email nicht mehr zulässig. Die DMPs dürfen nur noch über KV-Ident (Token mit Zahlen), oder besser per KV-Connect via Telematik eingereicht werden.

Wenn Sie bereits einen Telematik-Anschluss haben, können Sie kostenfrei bei der KVB einen Zugang zu KV-Connect beantragen. Auffindbar unter www.kvb.de mit dem Stichwort KV-Connect. Laden Sie das Anmeldeformular herunter und schicken Sie es ausgefüllt an die KVB. Sobald Sie die Zugangsdaten erhalten haben, kann ich oder die PM-Hotline Ihren Zugang in wenigen Minuten einrichten.

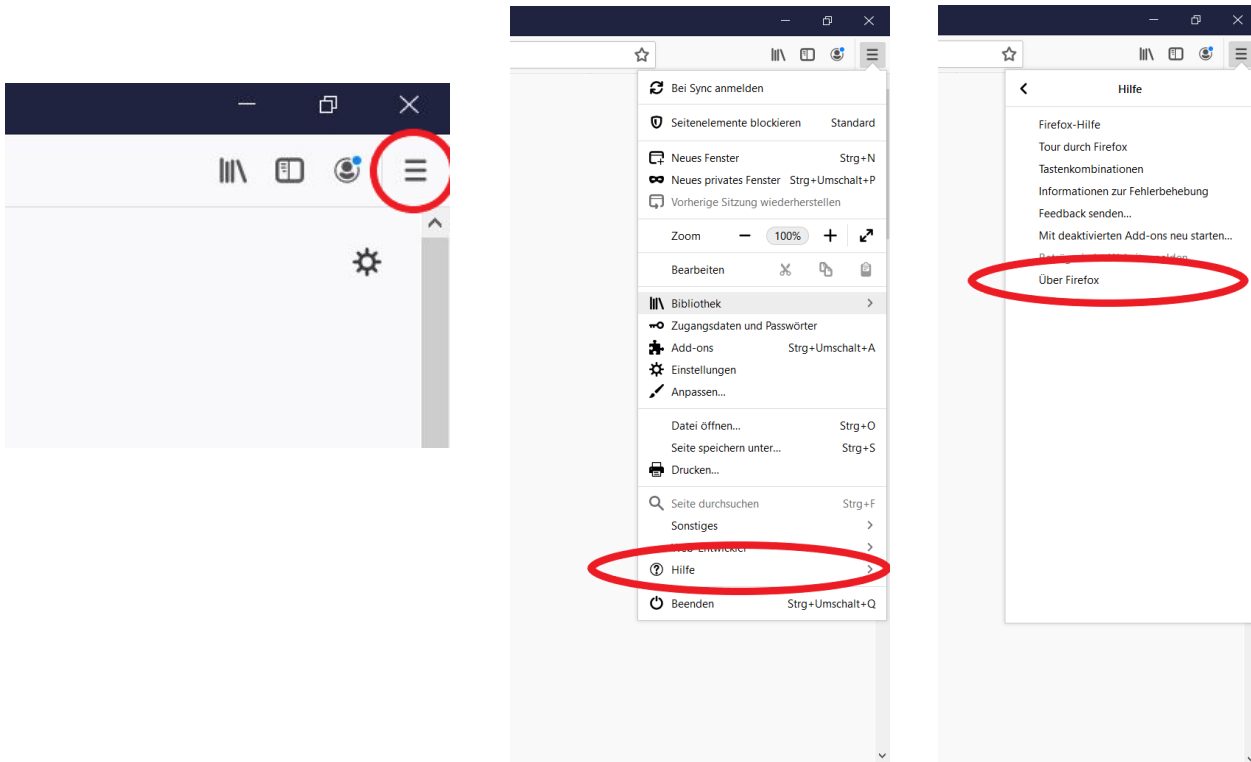
Auch die Kassenabrechnung und eHKS Dokumentationen können per KV-Connect direkt aus PegaMed versendet werden. In allen Fällen entfällt ein aufwändiges Einloggen per KV-Ident Token.

ENDE WINDOWS 7 2020

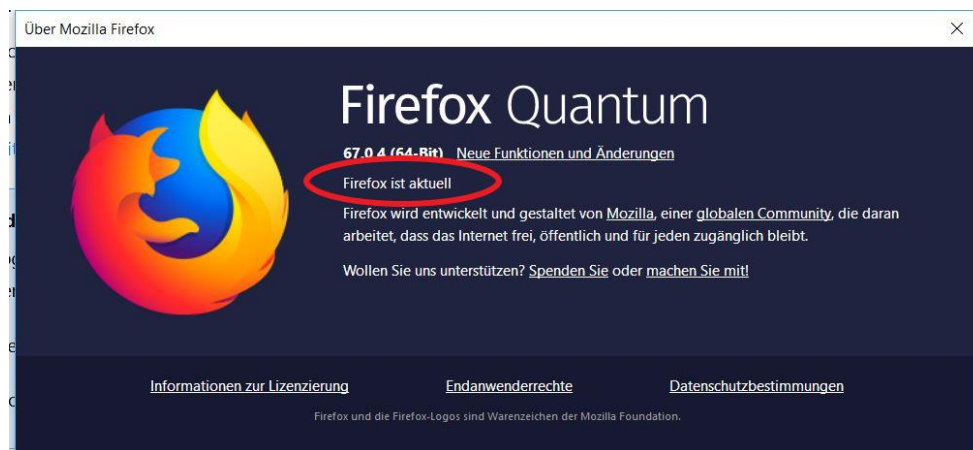
Falls Sie noch PCs mit Windows 7 im Einsatz haben, denken Sie bitte daran, dass ab Januar 2020 der Support durch Microsoft endet. Damit sind keine Softwareupdates mehr verfügbar, was ein erhebliches Sicherheitsrisiko bedeutet. Wir empfehlen daher dringend, spätestens Ende 2019 auf Windows 10 umzustellen. Ob Ihre PCs auf Windows 10 hochgerüstet werden können oder eine Neuanschaffung fällig ist, muss im Einzelfall entschieden werden. Bei Bedarf melden Sie sich gerne bei uns.

FIREFOX UPDATE UNBEDINGT DURCHFÜHREN

Sofern Sie Firefox als Browser benutzen, sollten Sie unbedingt überprüfen, ob das aktuelle Update bereits erfolgt ist, da es sehr wichtige Anpassungen bzgl. der Sicherheitsfunktionen enthält. Hierzu öffnen Sie Firefox und gehen oben rechts auf die drei Striche, anschließend auf „Hilfe“ und dann auf „Über Firefox“. Dort wird angezeigt, ob die Version aktuell ist.



Sieht die Anzeige so aus, brauchen Sie nichts weiter zu tun:



Wenn die Version nicht aktuell ist, startet das Update in der Regel sofort automatisch. Warten Sie bis das Update beendet ist. Evtl. ist anschließend noch ein Neustart von Firefox notwendig.

Wir hoffen, es war auch für Sie wieder das ein oder andere Thema relevant. Für Fragen, Anregungen oder Kritik nutzen Sie bitte unsere Fax-Rückantwort oder senden Sie uns eine Email an buero@bytekontrol.de. Vielen Dank.

Mit den besten Grüßen aus Regensburg

Bastian und Magdalena Kellner

Rechtliche Hinweise: die in diesem Newsletter dargestellten Tipps, Tricks, Produkte und Meinungen spiegeln allein die Meinung des Herausgebers wieder und nicht die der Firma Pega Elektronik GmbH bzw. deren Mitarbeiter. Sollten wir Sie mit der Art des Newsletters, der Übermittlungsform oder der darin enthaltenen Beiträge verärgern, so teilen Sie uns dies bitte umgehend mit. Die aufgezeigten Tricks und ggf. Veränderungen an Ihrem PegaMed oder Betriebssystem erfolgen auf eigene Gefahr. Wir empfehlen eine Datensicherung vor allen Änderungen. Bei Unsicherheiten dürfen Sie uns jederzeit vorab konsultieren.

FAX-RÜCKANTWORT (FAXNUMMER 0941/78036545)

- Ich möchte den Newsletter nicht weiter erhalten
- Ich möchte den Newsletter in Zukunft per Email an _____ erhalten
- Ich möchte Informationen zum Thema _____
- Ich habe folgende Frage(n)/Vorschläge/Anmerkungen

Absender: _____



BYTEKONTROL
IT SERVICE FÜR ARZTPRAXEN

So erreichen Sie uns

ByteKontrol
Bastian Kellner
Josef-Adler-Str. 8
93049 Regensburg
0941/780365 -44 (Fon), -45 (Fax)
0171/7008831 (Mobil)
info@bytekontrol.de
www.bytekontrol.de
www.pegamed.de