

AUSGABE 3/2018

PRAXIS-NEWSLETTER FÜR ALLE PEGAMED-ANWENDER

HRSGBR. BASTIAN KELLNER – JOSEF-ADLER-STR. 8 – 93049 REGENSBURG

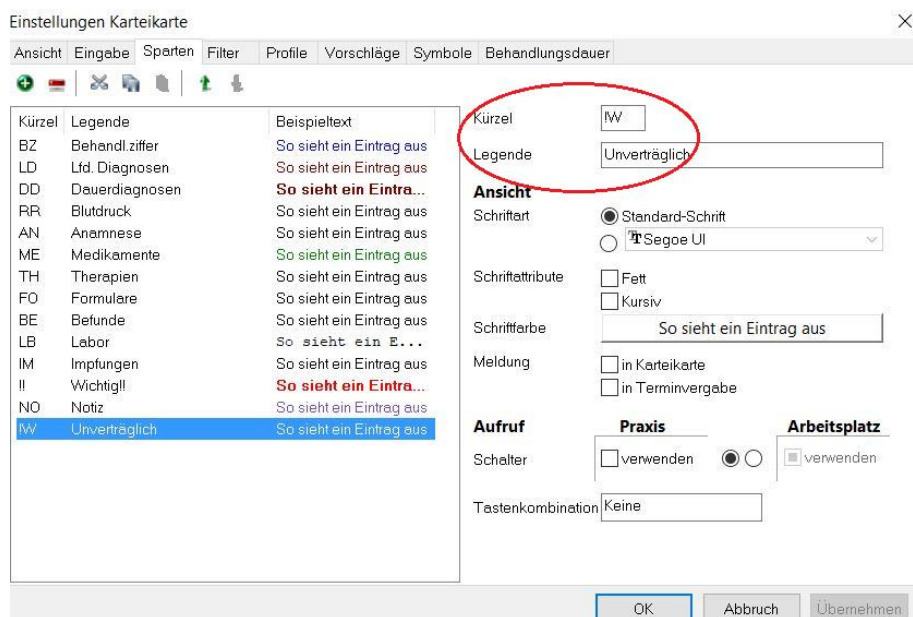
SEHR GEEHRTE PRAXIS,

heute erhalten Sie wieder unseren Quartals-Newsletter mit aktuellen Themen. Wenn Sie den Newsletter in Zukunft lieber per Email oder gar nicht mehr erhalten möchten, beachten Sie bitte die letzte Seite (**Fax-Rückantwort**).

MEDIKAMENTENUNVERTRÄGLICHKEITEN IN PEGAMED VERWALTEN

In Ihrem PegaMed können Sie Unverträglichkeiten bestimmter Medikamente über eine ATC-Klassifizierung beim Patienten hinterlegen. Verordnen Sie aus der ABDA-Medikamentenliste ein Präparat, welches in diese ATC-Klasse fällt, werden Sie entsprechend gewarnt. Diese Spezialfunktion aktivieren Sie wie folgt:

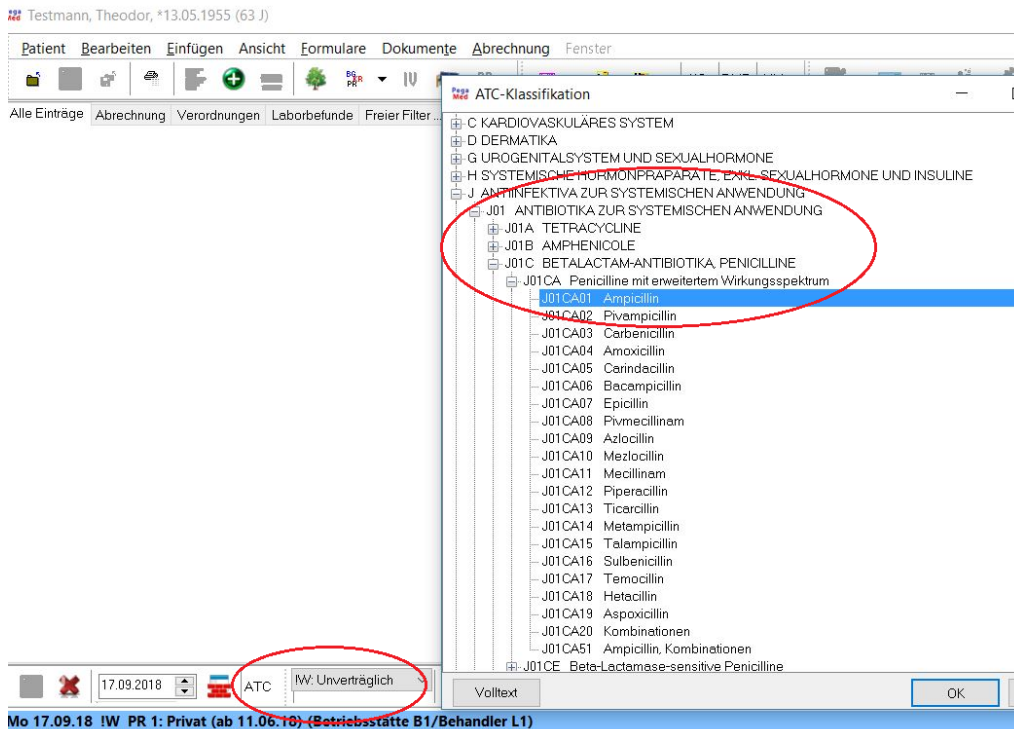
Über Einstellungen–Karteikarte–Sparten definieren Sie mit “+” eine neue Sparte mit dem Kürzel !W und der Beschreibung (Legende) “Unverträglich.” Bestätigen Sie mit OK.



Sobald Sie in der Karteikarte des Patienten bei der Eingabe die Sparte !W auswählen, erscheint direkt daneben ein Button mit der Aufschrift ATC (statt des üblichen Buttons ICD/EBM/EGO/GoÄ/HzV). Mit einem Klick öffnen Sie den ATC Katalog.

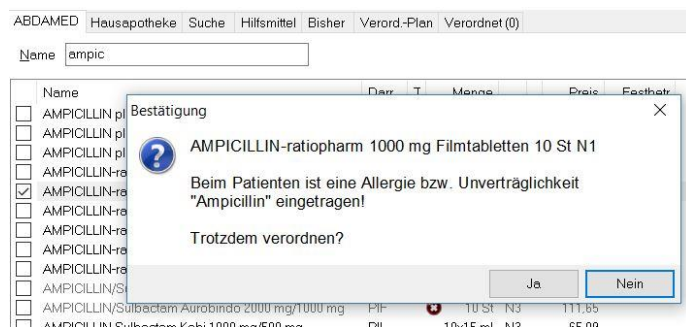
Navigieren Sie z.B. zum Punkt J – Antiinfektiva zur systemischen Anwendung, Untergruppe J01C – Betalactam-Antibiotika, Penicilline und dann J01CA – Penicilline mit erweitertem Wirkungsspektrum bis J01CA01 – Ampicillin. Sie können aber auch schon eine der Obergruppen (J01C/J01CA) auswählen, um z.B. alle Penicilline einzuschließen.

Mit OK übernehmen Sie die Unverträglichkeit in der Kartei in die Sparte !W



Die Sparte IW können Sie sich selbstverständlich mittels eines Karteikarten-Filters (Einstellungen-Karteikarte-Filter) gesondert anzeigen lassen oder sogar rechts im Infobereich "auf einen Blick" platzieren (verschiedene Möglichkeiten, bei Fragen dazu bitte melden).

Sobald Sie jetzt im Rezept über die ABDA-Liste ein ampicillinhaltiges Präparat verordnen, werden Sie entsprechend gewarnt. Eine Verordnung ist nach Bestätigung aber trotzdem möglich!

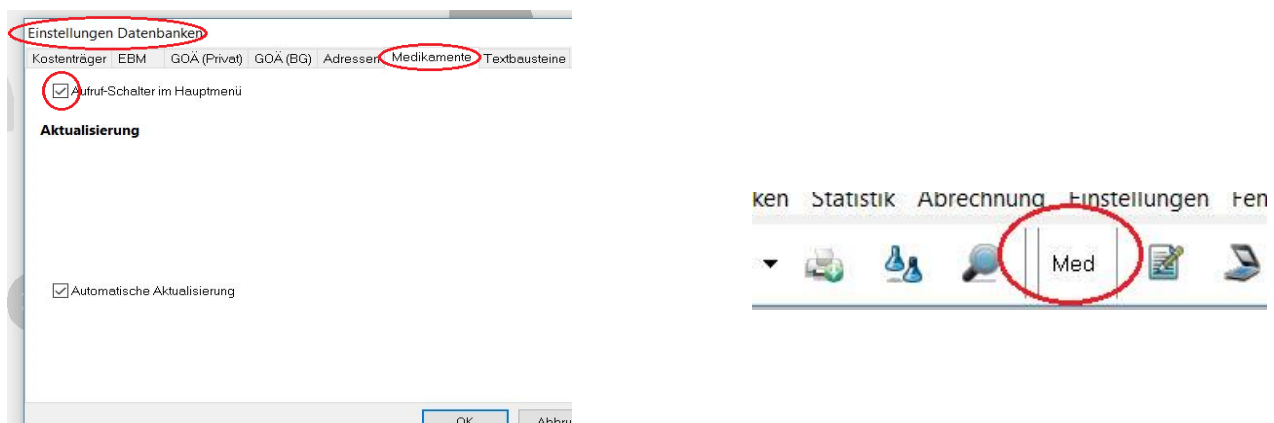


MEDIKAMENTE DIREKT NACHSCHLAGEN

Möchten Sie sich mal eben über ein bestimmtes Medikament informieren, müssten Sie eigentlich erst einen Patienten öffnen, dann ein Rezept öffnen und dann die ABDA-Liste aufrufen. Diesen langen Weg kann man mit einem Direktschalter im Hauptmenü von PegaMed umgehen.

Unter Einstellungen–Datenbanken–Medikamente setzen Sie einen Haken bei „Aufrufschalter im Hauptmenü“.

Bestätigen Sie mit OK.



Im Hauptmenü erscheint jetzt ein schmuckloser Button mit der Aufschrift „Med“. Ein Linksklick öffnet ihre Hausapotheke. Ein Rechtsklick öffnet die ABDA-Liste. Hier können Sie wie gewohnt den Namen des Medikaments eintippen.

Das Klickverhalten stammt noch aus der Zeit, als eine Hausapotheke eine überschaubare Kurzliste Ihrer häufigsten Medikamente zum Vorschein brachte. Mit Rabattverträgen, ständigen Updates usw. ist das aber inzwischen hinfällig und sicherlich für kommende Programmversionen diskutabel.

ONLINETERMINVERGABE MIT DR.FLEX

Da dieses Thema doch öfters mal aufkommt und auch einige unserer Praxen das Programm schon nutzen, möchten wir an dieser Stelle nochmal an das hervorragende Onlineterminsystem Dr.Flex erinnern, welches im Gegensatz zu diversen Mitbewerbern preiswert und „intelligent“ ist. Dr.Flex greift auf Ihren PegaMed Terminkalender zu und findet selbstständig die freien Termine, welche er dann online anbietet. Dies ist ein Alleinstellungsmerkmal unter den Onlineterminsystemen!

The screenshot shows the Dr.Flex interface with the following elements:

- Header: Dr.Flex logo and notification: "1 neue Buchungen in Ihre Praxis-EDV übertragen."
- Action: "Auswahl Kopieren" button.
- Appointment details list:
 - TERMIN: Do, 27.9.2018 14:15 Uhr
 - NAME: Kellner, Bastian
 - TELEFONNUMMER: 0171 7008831
 - ARZT: Dr. Theodor Testmann
 - SPRECHSTUNDE: Kontrolltermin
- Confirmation buttons: "Bestätigen", "In 2 Minuten", "In 5 Minuten", "In 15 Minuten", and "Ablehnen".

The screenshot shows the Dr.Flex interface with the following elements:

- Header: Dr.Flex logo and title: "Termin bestätigen"
- Options:
 - "Terminzusage ohne SMS (Standard)"
 - "Mit Bestätigungs-SMS..."
- Action: "Zurück" button.

The screenshot shows the Dr.Flex interface with the following elements:

- Header: Dr.Flex logo and title: "Termin absagen"
- Form fields:
 - Dr.Flex Standard-Absage (with "Vorlage löschen" button)
 - Text area: "Ihr Termin am Do, 27.9.2018 um 14:15 Uhr bei Dr. Theodor Testmann. Der Termin konnte aus praxisorganisatorischen Gründen nicht bestätigt werden. Bitte buchen Sie einen anderen Termin."
 - Character count: "Noch 118 Zeichen"
- Action buttons: "SMS senden", "Telefonisch abgesagt (keine SMS senden)", and "Zurück".

Selbstverständlich behalten Sie trotzdem jederzeit die volle Kontrolle über die Terminvergabe. Der Patient kann sich also nicht selbst Termine eintragen, sondern lediglich anfragen und erst nach Ihrer Bestätigung ist der Termin fest gebucht. Sie müssen den Termin dann nur noch in Ihrem PM-Terminplan übertragen.

Mal abgesehen davon, dass viele Menschen Ihr Leben immer mehr über das Internet organisieren und Sie mit dem Angebot der Onlineterminvereinbarung „mit der Zeit gehen“, liegen die Vorteile klar auf der Hand: Ihr Praxistelefon wird entlastet, Sie haben mehr Zeit für andere Dinge, Ihre Patienten müssen nicht mehrfach anrufen, wenn Sie nicht gleich durchkommen und auch die Hemmschwelle, bei „unangenehmen“ Beschwerden einen Termin zu vereinbaren, sinkt. Im Übrigen können Sie, wenn Sie das möchten, den Patienten bei der Onlineterminvergabe bestimmte Fragen beantworten lassen (z.B. Kasse/privat, schon mal da gewesen/neuer Patient, Vorsorge/akute Beschwerden o.ä.).

Für weitere Informationen oder Fragen melden Sie sich jederzeit gerne bei uns.

Wir hoffen, es waren auch für Sie wieder interessante Inhalte dabei. Für Fragen, Anregungen oder Kritik nutzen Sie bitte unsere Fax-Rückantwort oder senden Sie uns eine Email an buero@bytekontroll.de. Vielen Dank.

Mit den besten Grüßen aus Regensburg,

Bastian und Magdalena Kellner

Rechtliche Hinweise: die in diesem Newsletter dargestellten Tipps, Tricks, Produkte und Meinungen spiegeln allein die Meinung des Herausgebers wieder und nicht die der Firma Pega Elektronik GmbH bzw. deren Mitarbeiter. Sollten wir Sie mit der Art des Newsletters, der Übermittlungsform oder der darin enthaltenen Beiträge verärgern, so teilen Sie uns dies bitte umgehend mit. Die aufgezeigten Tricks und ggf. Veränderungen an Ihrem PegaMed oder Betriebssystem erfolgen auf eigene Gefahr. Wir empfehlen eine Datensicherung vor allen Änderungen. Bei Unsicherheiten dürfen Sie uns jederzeit vorab konsultieren.

FAX-RÜCKANTWORT (FAXNUMMER 0941/78036545)

- Ich möchte den Newsletter nicht weiter erhalten
- Ich möchte den Newsletter in Zukunft per Email an _____ erhalten
- Ich möchte Informationen zum Thema _____
- Ich habe folgende Frage(n)/Vorschläge/Anmerkungen

Absender: _____



BYTEKONTROL
IT SERVICE FÜR ARZTPRAXEN

So erreichen Sie uns

ByteKontrol
Bastian Kellner
Josef-Adler-Str. 8
93049 Regensburg
0941/780365 -44 (Fon), -45 (Fax)
0171/7008831 (Mobil)
info@bytekontrol.de
www.bytekontrol.de
www.pegamed.de